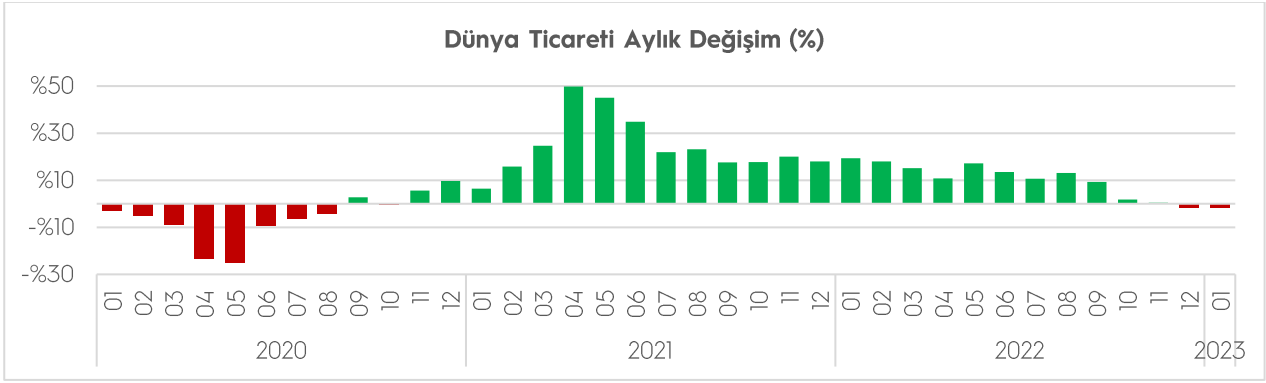


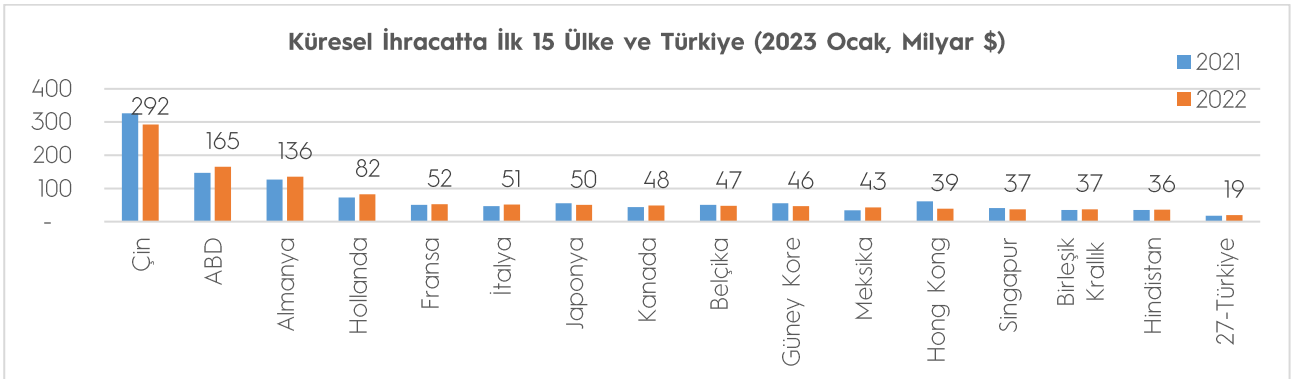
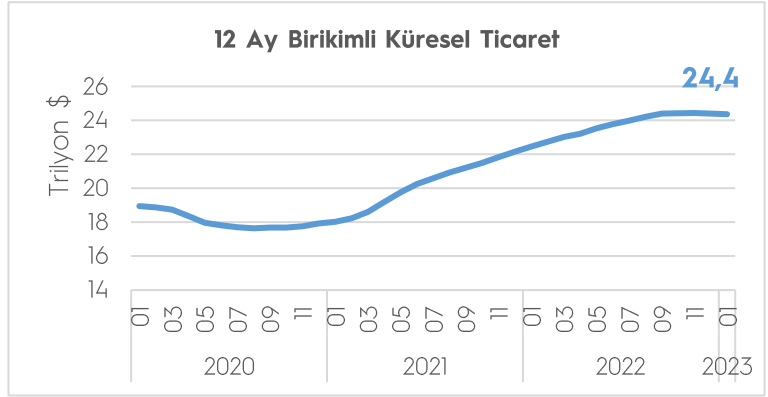
KÜRESEL TİCARET

Dünya Ticaret Örgütü (WTO), küresel ticaretin yaklaşık yüzde 90'ını gerçekleştiren 68 ülkeye ilişkin aylık dış ticaret verilerini açıkladı. Verilerden hareketle hesaplanan tahmini küresel ihracat hacmi, 2023 yılı ocak ayında önceki yılın aynı ayına göre yüzde 1,8 düşüyle 1,88 trilyon dolar olarak gerçekleşti. Yıllıklandırılmış küresel ticaret ise yüzde 8,5 artışla 24,37 trilyon dolar oldu.



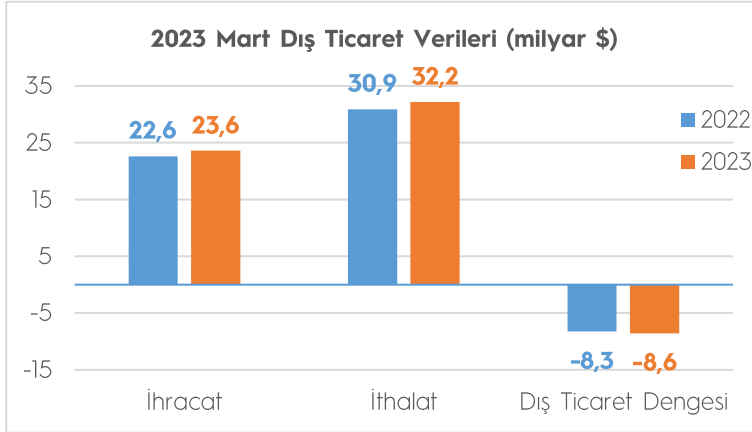
Aralık ayında, verisi açıklanan ülkelerin 41'i ihracatını artırdı. Asya-Pasifik ülkelerinde görülen düşüş dikkat çekti.

2022 yılında en fazla ihracat gerçekleştiren ülkelerden Çin'in ihracatı geçen senenin aynı ayına göre yüzde 10,5, Japonya'nın ihracatı yüzde 8,9 gerilerken; ABD'nin ihracatı yüzde 12,2, Almanya'nın ihracatı yüzde 7,4, Hollanda'nın ihracatı yüzde 13,0 arttı. Aynı dönemde Türkiye'nin ihracatı yüzde 10,3 artışla 19,4 milyar dolar olarak gerçekleşmişti.



(Kaynak: WTO)

DIŞ TİCARET VERİLERİ

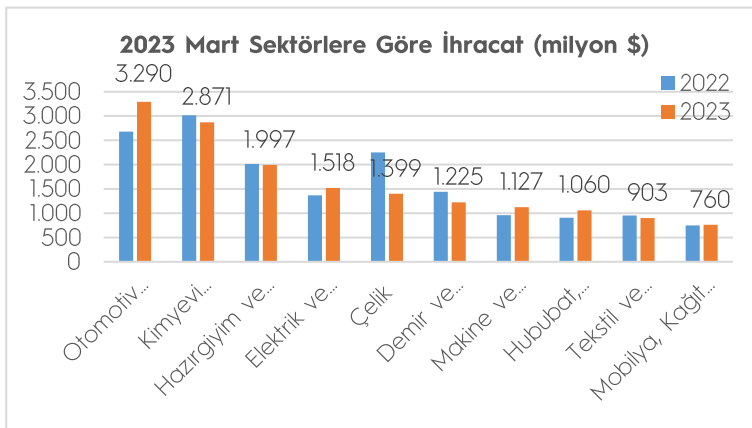
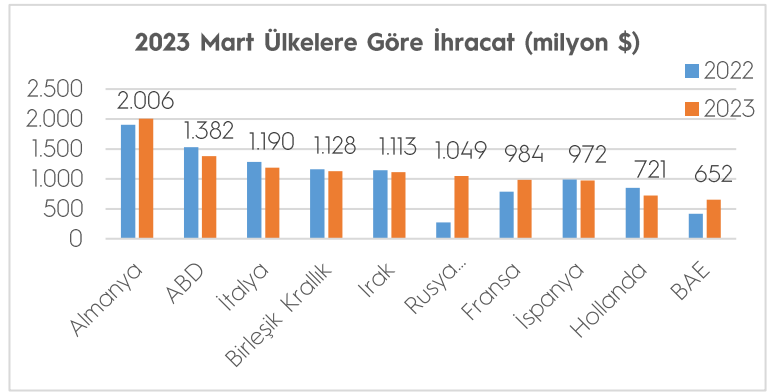


2023 yılı Mart ayında ihracat geçtiğimiz yılın aynı ayına göre yüzde 4,4 artışla 23,6 milyar dolar, ithalat ise yüzde 4,2 artışla 32,2 milyar dolar olarak gerçekleşti.

Dış ticaret açığı 8,6 milyar dolar olarak gerçekleşti. İhracatın ithalatı karşılama oranı bir önceki yıl Mart ayında yüzde 73,4 oldu.

Mart ayında 214 ülke ve bölgeye ihracat gerçekleştirildi, 104 ülke ve bölgeye ihracat arttı. Mart ayında en fazla ihracat gerçekleştirilen ülke 2,01 milyar dolar ile Almanya olurken, Almanya'yı 1,38 milyar dolarla ABD ve 1,19 milyar dolarla İtalya izledi. İlk 10 ülkenin ihracattaki payı yüzde 47,5 olarak gerçekleşti.

Ülke grubu bazında bakıldığında ise, Avrupa Birliği'ne (AB-27) ihracat yüzde 2,2 düşüşle 9,77 milyar dolar olurken, AB-27'nin toplam ihracattaki payı yüzde 41,4 oldu. Avrupa kıtasının tamamına 13,48 milyar dolar ihracat gerçekleştirildi. Yakın ve Orta Doğu'ya ihracat yüzde 7,7 düşüşle 4,21 milyar dolar, Afrika Kıtasına ihracat yüzde 13,9 düşüşle 1,95 milyar dolar, Orta Asya ve Uzak Doğu'ya ihracat yüzde 17,2 artışla 1,85 milyar dolar, Kuzey Amerika'ya ihracat ise yüzde 13,9 düşüşle 1,51 milyar dolar oldu.



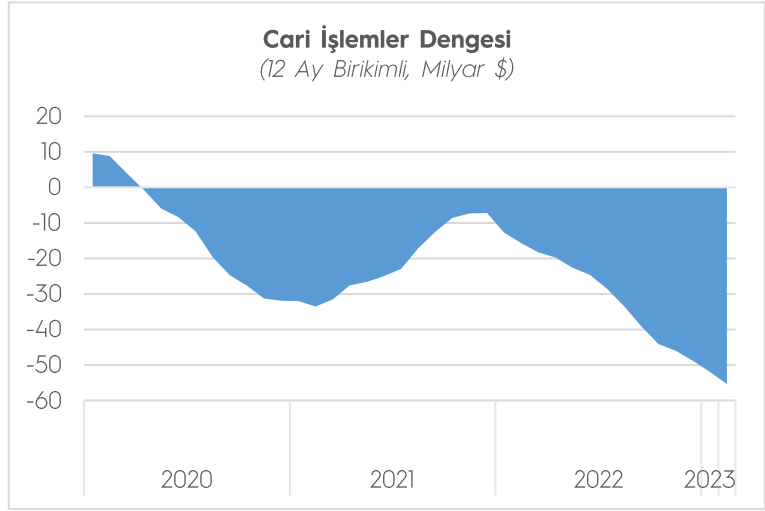
Mart ayında en fazla ihracatı Otomotiv Endüstrisi sektörü gerçekleştirdi. Sektörün ihracatı, bir önceki yılın aynı dönemine göre yüzde 22,8 artışla 3,29 milyar dolar oldu. Kimyevi Maddeler ve Mamulleri sektörü 2,87 milyar dolar ihracatla ikinci, Hazırlanmış ve Konfeksiyon sektörü ise 2,00 milyar dolarla üçüncü en fazla ihracat gerçekleştirilen sektör oldu.

(Kaynak: Ticaret Bakanlığı, TİM)

ÖDEMELER DENGESİ

Şubat ayında cari işlemler açığı 8,78 milyar dolar olarak gerçekleşti. Bunun sonucunda on iki aylık cari işlemler açığı 55,36 milyar dolar oldu.

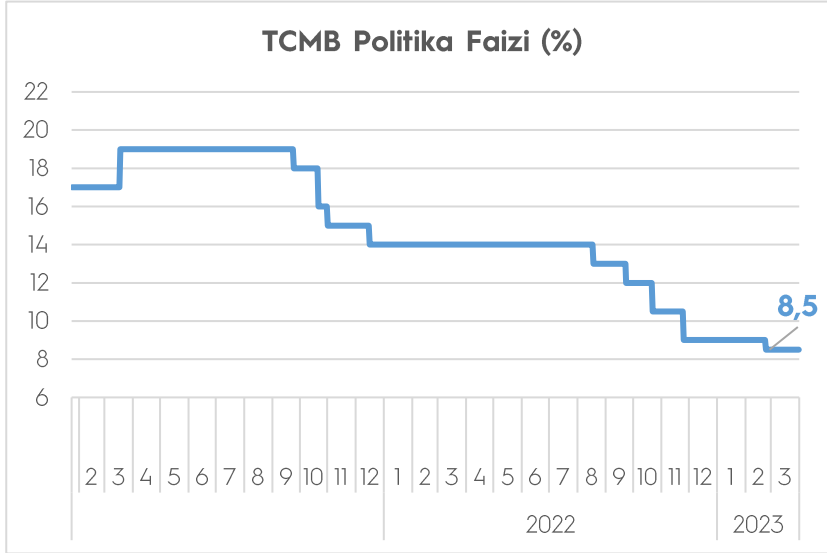
Ödemeler dengesi tanımlı dış ticaret açığı 10,40 milyar dolar oldu. Öte yandan, aynı dönemde Hizmetler dengesi kaynaklı girişler 2,33 milyar dolar seviyesinde gerçekleşti. Bu kalem altında seyahat kaleminden kaynaklanan net gelirler 1,65 milyar dolar oldu.



Doğrudan yatırımlardan kaynaklanan net girişler 505 milyon dolar olarak gerçekleşti. Resmi rezervlerde Aralık ayında 4,68 milyar dolar net artış oldu.

(Kaynak: TCMB)

TCMB PARA POLİTİKASI KURULU TOPLANTISI



TCMB 23 Mart tarihli Para Politikası Kurulu (PPK), politika faizi olan bir hafta vadeli repo ihale faiz oranını yüzde 8,5'te sabit tuttu.

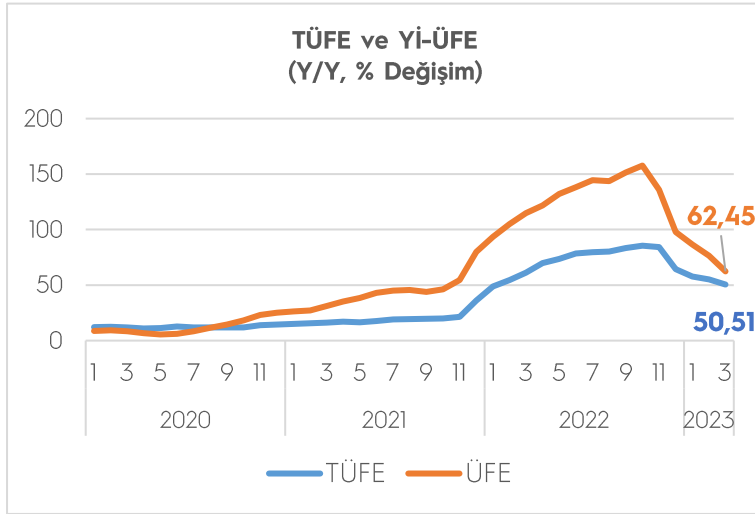
Yapılan açıklamada, depremin üretim, tüketim, istihdam ve beklentiler üzerindeki etkileri kapsamlı bir şekilde değerlendirildiği vurgulandı. Depremin yakın vadede ekonomik aktiviteyi etkilemesi beklenmekle birlikte orta vadede

Türkiye ekonomisinin performansı üzerinde kalıcı bir etkiye bulunmayacağı öngörüldü.

Açıklamada ayrıca, TCMB'nin, fiyat istikrarı temel amacı doğrultusunda enflasyonda kalıcı düşüğe işaret eden güçlü göstergeler oluşana ve orta vadeli yüzde 5 hedefine ulaşmaya kadar elindeki tüm araçları liralasma stratejisi çerçevesinde kararlılıkla kullanmaya devam edeceği belirtildi.

(Kaynak: TCMB)

ENFLASYON



TÜFE'de 2023 yılı Mart ayında bir önceki aya göre yüzde 2,29, bir önceki yılın Aralık ayına göre yüzde 12,52, bir önceki yılın aynı ayına göre yüzde 50,51 ve on iki aylık ortalamalara göre yüzde 70,20 olarak gerçekleşti.

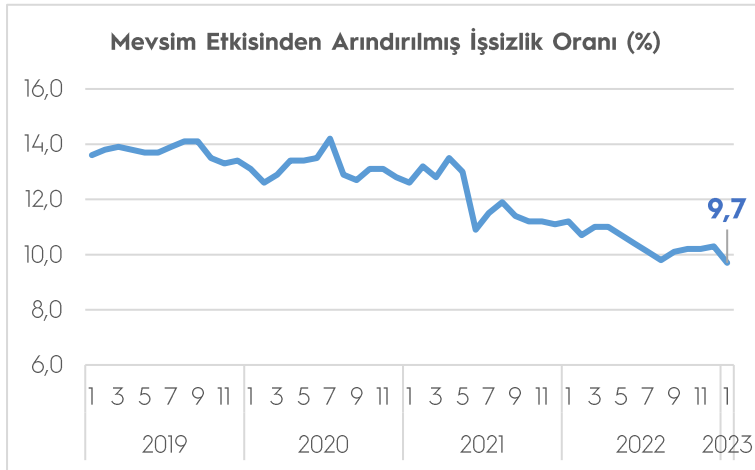
Bir önceki yılın aynı ayına göre en az artış gösteren ana grup yüzde 17,17 ile giyim ve ayakkabı oldu. Buna karşılık, bir önceki yılın aynı ayına göre artışın en yüksek olduğu

ana grup ise yüzde 70,73 ile lokanta ve oteller oldu.

Yİ-ÜFE ise bir önceki aya göre yüzde 0,44, bir önceki yılın Aralık ayına göre yüzde 6,25, bir önceki yılın aynı ayına göre yüzde 62,45 ve on iki aylık ortalamalara göre yüzde 13,73 artış gösterdi.

Ana sanayi gruplarının yıllık değişimleri; ara malında yüzde 46,96, dayanıklı tüketim malında yüzde 54,84, dayanıksız tüketim malında yüzde 85,23, enerjide yüzde 79,99 ve sermaye malında yüzde 51,86 artış olarak gerçekleşti. (Kaynak: TÜİK)

İŞGÜCÜ İSTATİSTİKLERİ



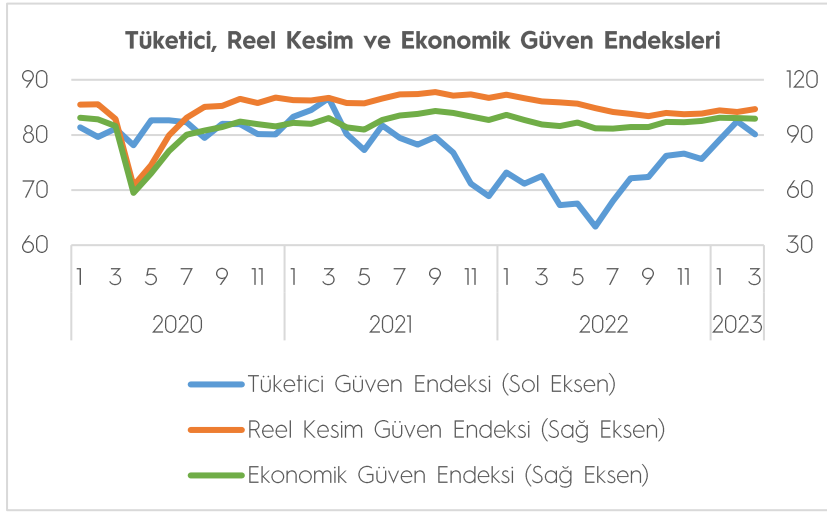
İşsiz sayısı, 2023 yılı Ocak ayında bir önceki aya göre 166 bin kişi azalarak 3 milyon 424 bin kişi oldu. İşsizlik oranı ise 0,5 puan azalarak %9,7 seviyesinde gerçekleşti. İşsizlik oranı erkeklerde %7,7 iken kadınlarda %13,7 olarak tahmin edildi. İstihdam edilenlerin sayısı 2023 yılı Ocak ayında bir önceki aya göre 354 bin kişi artarak 31 milyon 837 bin kişi, istihdam oranı ise 0,5 puan artarak %48,9 oldu. Bu

oran erkeklerde %66,9 iken kadınlarda %31,2 olarak gerçekleşti.

15-24 yaş grubunu kapsayan genç nüfusta işsizlik oranı bir önceki aya göre 0,5 puanlık artış ile %20,2 oldu. Bu yaş grubunda işsizlik oranı; erkeklerde %16,5, kadınlarda ise %26,6 olarak tahmin edildi.

Zamana bağlı eksik istihdam, potansiyel işgücü ve işsizlerden oluşan atıl işgücü oranı 2023 yılı Ocak ayında bir önceki aya göre 0,6 puanlık artış ile %21,9 oldu. (Kaynak: TÜİK)

GÜVEN ENDEKSLERİ



2023 yılı Mart ayında RKGE, bir önceki aya göre 1,7 puan artarak 104,1 seviyesinde gerçekleşti. Endeksi oluşturan anket sorularına ait yayılma endeksleri incelendiğinde, genel gidişat, gelecek üç aydaki ihracat sipariş miktarı, gelecek üç aydaki üretim hacmi, mevcut toplam sipariş miktarı, sabit sermaye yatırım harcaması ve mevcut mamul mal stokuna ilişkin değerlendirmeler

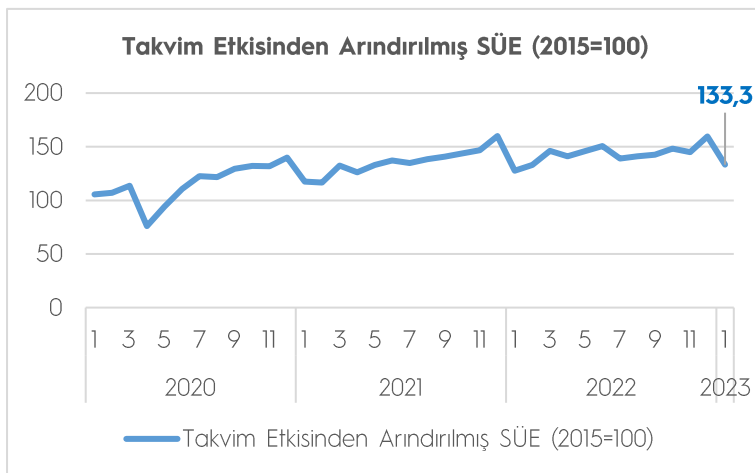
endeksi artış yönünde etkilerken, gelecek üç aydaki toplam istihdam ve son üç aydaki toplam sipariş miktarına ilişkin değerlendirmeler endeksi azalış yönünde etkiledi.

Ekonomik güven endeksi Mart ayında yüzde 0,2 puan artarak 98,8 değerini aldı. Ekonomik güven endeksine tüketici güveni, perakende sektörü, inşaat sektörü negatif yönlü etki etti. Reel kesim ve hizmet sektörü ise ekonomik güvene pozitif katkı yaptı.

Tüketici eğilim anketi sonuçlarından hesaplanan mevsim etkilerinden arındırılmış tüketici güven endeksi, Mart ayında bir önceki aya göre 4,3 puan artarak 82,5 oldu. Mevcut dönemde hanenin maddi durumu endeksi 6,3 puan artarak 65,5 oldu. Gelecek 12 aylık döneme ilişkin genel ekonomik durum beklentisi endeksi ise 3,8 puan artarak 85,8 oldu.

(Kaynak: TÜİK, TCMB)

SANAYİ ÜRETİMİ



Sanayi Üretim Endeksi, Ocak ayında takvim etkisinden arındırılmış seride bir önceki yılın aynı ayına göre yüzde 4,5 artarak 133,3 oldu. 2023 yılı Ocak ayında madencilik ve taş ocakçılığı sektörü endeksi bir önceki yılın aynı ayına göre yüzde 7,6 azaldı, imalat sanayi sektörü endeksi yüzde 5,8 arttı ve elektrik, gaz, buhar ve iklimlendirme üretimi ve dağıtım sektörü endeksi yüzde 5,7 azaldı.

Şubat ayında imalat sanayi genelinde kapasite kullanım oranı (KKO), bir önceki aya göre 1,5 puan azalarak yüzde 74,2 seviyesinde gerçekleşti. Mevsimsel etkilerden arındırılmış kapasite kullanım oranı (KKO-MA), bir önceki aya göre 1,7 puan azalarak yüzde 73,5 seviyesinde gerçekleşti.

(Kaynak: TÜİK, TCMB)

TİM ÜLKE BİLGİ NOTLARI



Japonya Ülke Bilgi Notu
Etiyopya Ülke Bilgi Notu
Gana Ülke Bilgi Notu
Kolombiya Ülke Bilgi Notu
Panama Ülke Bilgi Notu

tim.org.tr/tr/raporlar

VERİ TAKVİMİ

Veri	Tarih
İşgücü İstatistikleri	10.04.2023
Ödemeler Dengesi	10.04.2023
Tüketici Güven Endeksi	19.04.2023
TCMB Para Politikası Kurulu Toplantısı	21.04.2023
Reel Kesim Güven Endeksi	24.04.2023
İktisadi Yönelim İstatistikleri	24.04.2023
Kapasite Kullanım Oranı	24.04.2023
Ekonomik Güven Endeksi	27.04.2023
Dış Ticaret Verileri	30.04.2023
Tüketici Fiyat Endeksi	03.05.2023
Yurt İçi Üretici Fiyat Endeksi	03.05.2023
Küresel Ticaret	05.05.2023